

온 · 오프라인
수출 플랫폼
TRADE-ON
사용자 매뉴얼
(수출기업회원)

TRADE-ON

sba
서울경제진흥원



TRADE ON 은 서울 소재 중소기업의 수출 활성화를 지원하고자 서울경제진흥원에서 운영하는 온라인 수출 플랫폼으로 포스트 코로나 시대의 대응방안 및 비대면 온라인 지원사업 강화의 일환으로 구축된 사업입니다.

■ 모집분야

- IT/전자, 메디컬/바이오, 식품, 뷰티 · 코스메틱, 패션 · 리빙

■ 모집대상

- TRADE ON 모집분야 품목을 취급하며 해외에 수출 중인 서울 소재 제조 · 유통(총판) 중소기업
- 자사 브랜드 보유 OEM 및 ODM 제조기업

■ 신청기간 및 방법

- 트레이드 온 홈페이지(<http://www.tradeon.kr>)에서 상시모집

■ 회원 승인 자격 요건

- TRADE ON 모집 분야 품목 취급 서울시 소재 제조 · 유통(총판) 중소기업
- 자사 브랜드 보유 OEM 및 ODM 제조 기업

TRADE ON 은 Premium, Member 총 두 가지 등급으로 나누어 회원 등급제를 운영합니다.



Premium

서울시 소재 Member 회원 중 승급 심사를 통해 선정된 기업



Member

TRADE ON 수출기업 가입 요건을 충족하는 서울시 소재 중소기업 및 총판권 보유 유통사

TRADE ON 은 각 회원 등급에 따라 차별화된 서비스를 제공합니다.

수출유망기업 육성 지원사업 *프리미엄 회원 특별 혜택(기업니즈 맞춤형 수출비용 지원 프로그램)

해외 온라인 비즈 매칭 상담회

기업 별 온라인 전시 공간 제공(바이어와의 화상회의, 채팅, 인콰이어리 기능)

오프라인 해외 기업정보 조회 서비스 제공

무료 수출 자문 상담 제공

바잉오퍼 매칭 서비스 지원

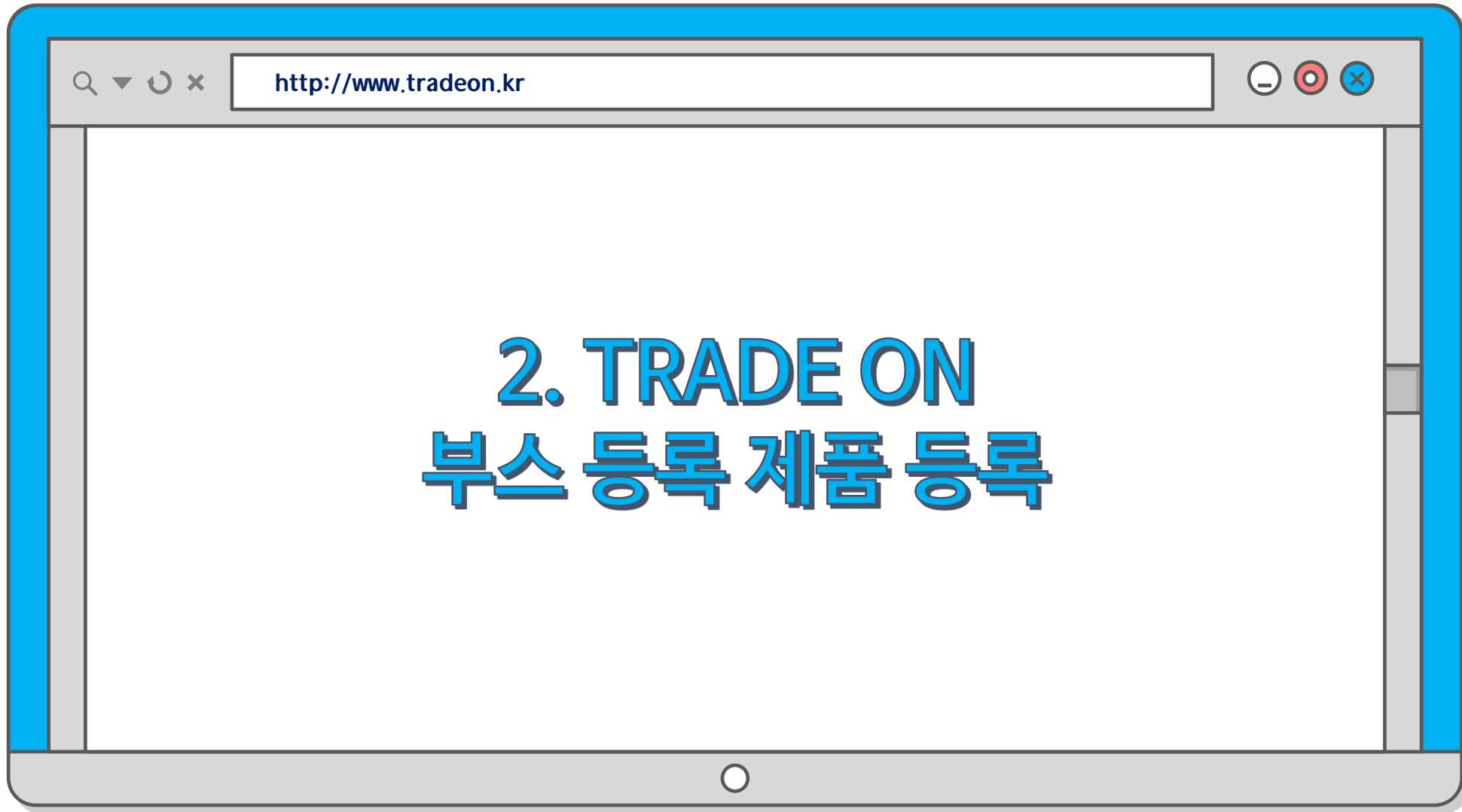
온라인 교육 및 세미나 제공

해외동향 시장보고서 제공 (국가 · 산업 별 시장 동향 리포트 주 1회)

오프라인 화상상담 시설 제공


멤버

프리미엄



TRADE ON 홈페이지 접속

TRADE ON



화면 상세 설명

트레이드 온 홈페이지에 접속합니다.

- ① www.tradeon.kr 접속
- ② 홈페이지 하단 남색의 [Seller] 버튼을 클릭하여 수출기업 전용 페이지로 진입

TRADE ON 로그인

TRADE ON

화면 상세 설명

TRADE ON 로그인 화면입니다.

- ① www.tradeon.kr 접속
- ② 홈페이지 상단 [Login] 버튼
클릭하여 서울경제진흥원
ID와 PW를 입력 후 로그인합니다.

★ 확인하기 !

ID와 PW를 모르시겠다면
하단의 Forget your Password? 버튼을
눌러 주십시오.

SBA 홈페이지에서 ID/PW 찾기가
가능합니다.

온라인 전시 부스 등록

TRADE ON



화면 상세 설명

로그인 후 메인화면입니다.

- ① 상단의 **My booth(Member)**를 클릭해 주세요. 자동으로 부스정보 페이지로 이동합니다.

TRADE-ON

화면 상세 설명

부스정보 입력화면입니다.

- ① 모든 정보는 영문으로 입력합니다.
- ② 각 칸에서 요구하는 정보를 모두 입력합니다.

온라인 전시 부스 등록

기업 홈페이지	홈페이지 URL을 입력해주세요. (http:// 포함)		
담당자명 *			
담당자 부서/직위 *			
담당자 직통전화 *			
담당자 이메일 *		@	직접입력
홍보영상 썸네일		업로드	
* 이미지 권장 사이즈 256px x 141px			
홍보영상 URL	홈페이지 URL을 입력해주세요. (http:// 포함)		
기업 로고 *		업로드	
[배경 투명화 권장] * 이미지 권장 사이즈 150px x 60px			
기업 카탈로그 *		업로드	
* 각 첨부파일은 최대 20MB까지 업로드 가능합니다.			

등록하기

TRADE-ON

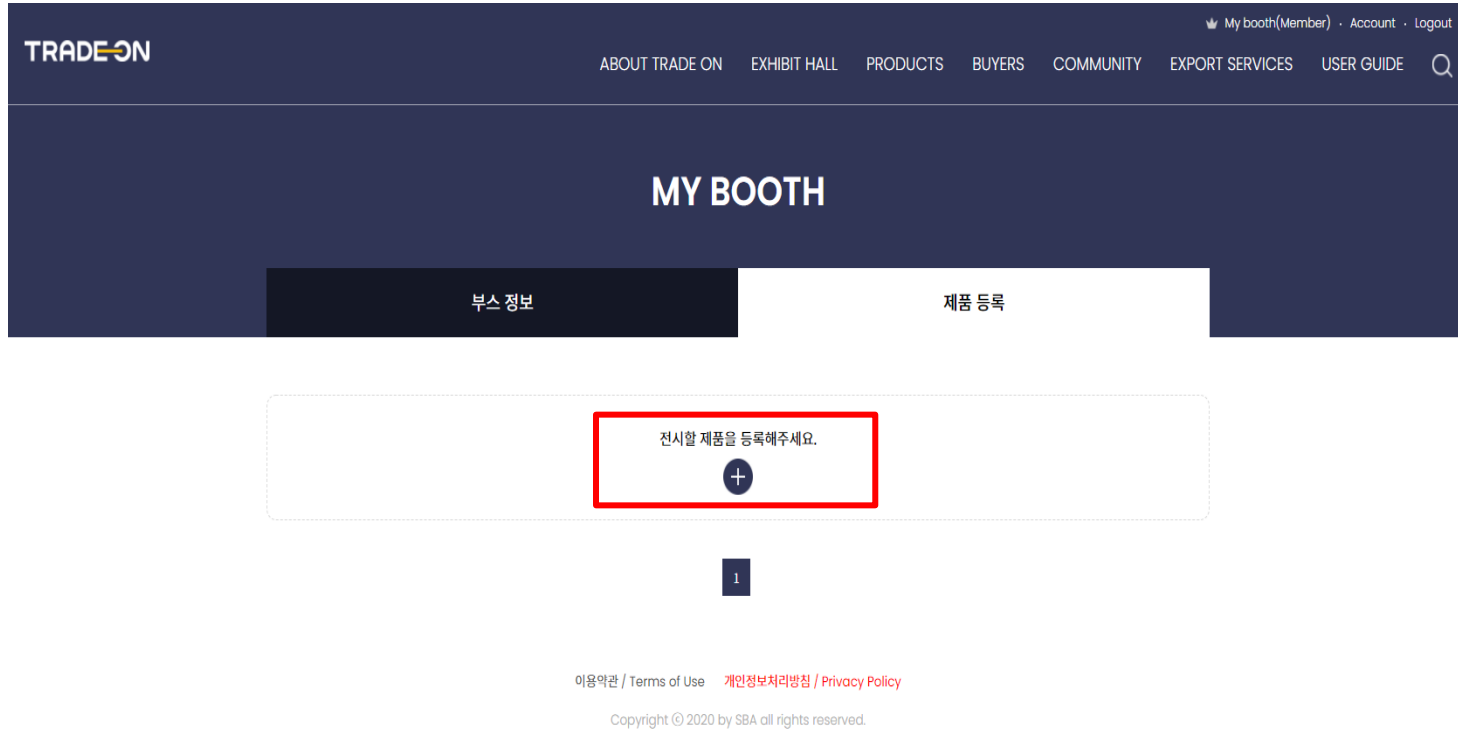
화면 상세 설명

부스정보 입력화면입니다.

- ① 모든 정보는 영문으로 입력합니다.
* 담당자명, 담당자 부서/직위, 담당자 직통번호, 담당자 이메일 등의 정보는 기본정보 등록 시 작성 내용을 기반으로 시스템 자동 반영
- ② 이미지는 권장사이즈를 확인 후 업로드 하여 주시기를 바랍니다.
- ③ 하단의 등록하기 버튼을 클릭합니다.


온라인 전시공간 제품 등록

TRADE-ON



화면 상세 설명

제품정보 등록화면입니다.

- ① 전시할 제품을 등록해주세요 하단  를 클릭 해 주십시오
- ② 마찬가지로 모든 정보는 **영문**으로 입력합니다.

TRADE-ON

화면 상세 설명

제품정보 등록화면입니다.

- ① 전시할 제품의 정보를 영문으로 입력해 주십시오.
- ② 제품등록은 매 건에 대해 개별로 작성하셔야 합니다.

2-4. 제품정보 등록

TRADE-ON

ABOUT TRADE-ONEXHIBIT HALLPRODUCTSBUYERSCOMMUNITYEXPORT SERVICESUSER GUIDEM

My Booth(Member)AccountLogout

MY BOOTH

부스 정보제품 등록

제품 가격 및 상품 크기 / 수량 정보

POB: UNIT PRICE (\$/KG)

PRODUCT SIZE (H x L x W)

W (mm)

L (mm)

H (mm)

WEIGHT (g)

PCS/BOX (개)

OUT BOX SIZE (MM)

OUT BOX CBM

당첨서 제목 *

NICKNAME_TEST

당첨서 연락처 *

NICKNAME_TEST

당첨서 이메일 *

NICKNAME_TEST

@gmail.com

직업명

대표업체 *

직업명

업로드

상세업체 *

직업명

업로드

업체 키워드 *

제품 진열 순서 *

1부터 6까지 순서대로 선택

1부터 6까지 순서대로 선택

1부터 6까지 순서대로 선택

1부터 6까지 순서대로 선택

1부터 6까지 순서대로 선택

1부터 6까지 순서대로 선택

1

2

3

4

5

6

등록하기

이용약관 / Terms of Use개인정보처리방침 / Privacy Policy

화면 상세 설명

제품정보 등록화면입니다.

- ① 전시할 제품의 정보를 **영문**으로 입력 해 주십시오.
- ② 제품등록은 **매 건에 대해 개별로** 작성하셔야 합니다.
- ③ 작성이 끝나셨다면 등록하기 버튼을 눌러 주세요.

★ 확인하기 !

입력한 제품의 **진열순서**를 1부터 6사이의 숫자로 입력해 주세요.

제품등록 가짓수 제한은 없지만, 온라인 전시부스 제품 진열은 최대 6개까지 가능합니다.

진열순서 미입력 시 온라인부스에 제품사진이 진열되지 않습니다.

2-5. 내 부스 바로가기

TRADE-ON ABOUT TRADE ON EXHIBIT HALL PRODUCTS BUYERS COMMUNITY EXPORT SERVICES USER GUIDE

1 My booth(Member) Account · Logout

MY BOOTH

부스 정보 제품 등록

○ 부스 정보 입력

기업명 * 영문으로 입력해주세요.

기업 요약설명 * 영문으로 입력해주세요.

기업소개 *

2 내 부스 바로가기

TRADE-ON

화면 상세 설명

내 부스 바로가기를 위한 첫 화면입니다.


- ① 상단의 **My booth(Member)**를 클릭합니다.
- ② 다음으로 **내 부스 바로가기** 버튼을 클릭 합니다.

★ 확인하기 !

부스 정보 및 제품 등록 시 입력한 제품의 사진, 정보 등이 올바르게 들어가 있는지 확인 바랍니다.

2-5. 내 부스 확인

TRADE-ON



이용약관 / Terms of Use · 개인정보처리방침 / Privacy Policy

Copyright © 2020 by SBA all rights reserved.


화면 상세 설명

우리 기업의 온라인 부스 화면입니다.

- ① 등록하신 제품을 클릭하여 이미지와 정보 등이 제대로 들어가 있는지 확인합니다.
- ② 등록하신 영상 홍보자료가 잘 재생 되는지 확인합니다.
- ③ 회사정보, 홈페이지, 카탈로그를 클릭하여 이상여부를 확인합니다.

★ 확인하기 !

내 부스 바로 가기에서
등록하신 이미지가 깨지는 곳은 없는지
입력한 정보는 잘 들어가 있는지
카탈로그 다운로드 시 오류는 없는지
다시 한 번 꼼꼼히 확인 합니다.



3-1. TRADE ON 수출상담회

TRADE ON

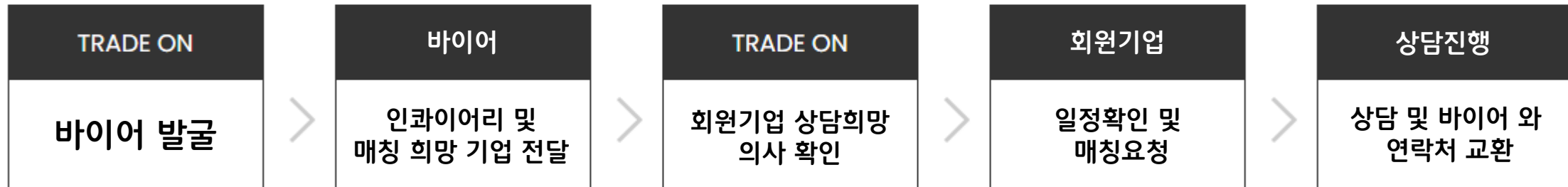
수출상담회

- TRADE ON 내 등록된 바이어 및 신규 발굴 바이어의 바잉 희망 품목을 TRADE ON 회원 기업과 매칭하여 수출 상담 진행

매칭 대상

- TRADE ON 회원기업(프리미엄 회원 및 멤버 회원)

추진절차



문의처 : TRADE ON 운영사무국

- 연락처 : 02-6954-1350~1
- 이메일 : tradeon@sba.seoul.kr

3-2. TRADE ON 바잉오퍼

TRADE ON

바잉오퍼(BUYING OFFER)

- 국내 수출기업의 우수제품 구매를 희망하는 해외 바이어의 구매오퍼 정보(인콰이어리)를 제공하여, TRADE ON 회원기업의 해외 비즈매칭 기회 제공

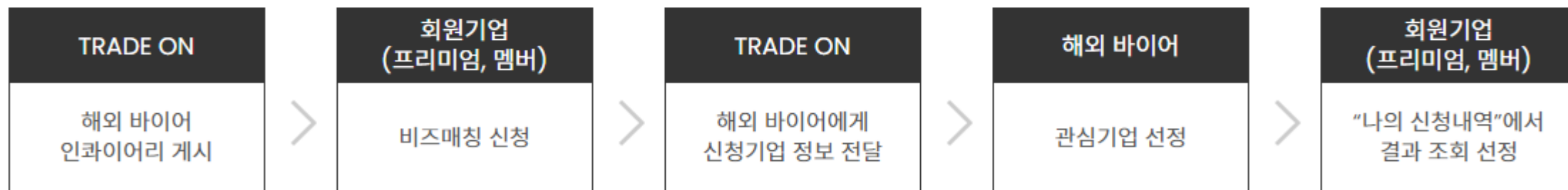
신청자격

- TRADE ON 회원기업(프리미엄 회원 및 멤버 회원)

신청방법

- TRADE ON 바잉오퍼에 등록된 인콰이어리 중 관심있는 바이어에 비즈매칭 신청

추진절차



문의처 : TRADE ON 운영사무국

- 연락처 : 02-6954-1350~1
- 이메일 : tradeon@sba.seoul.kr

✎ 해외 시장 보고서

- 매 주 수요일 TRADE ON 회원사를 대상으로 주요 수출 타깃 국가의 경제지표, 산업전망, 투자동향, 경제동향 최신 정보 등을 분석한 시장 동향 보고서 제공

✎ 문의처

- 트레이드온(TRADE ON) 운영사무국
- 연락처 : 02-6954-1350~1
- 이메일 : tradeon@sba.seoul.kr

✎ 유의사항

- 본 해외시장동향보고서는 해외시장정보 전문업체(주식회사 나이스디앤비)에서 분석한 내용을 기반으로 작성한 보고서로 서울산업진흥원의 공식적인 견해는 아님을 알려 드립니다.
- 본 보고서는 서울산업진흥원 TRADE ON 홈페이지(<http://www.tradeon.kr>)에서 다운로드 할 수 있습니다.
- 무단 전재 및 복제를 금하며, 내용을 인용할 경우 출처를 명시하여 주시기 바랍니다.

3-4. TRADE ON 수출 자문 상담

TRADE ON

상담안내

- 상담내용: 중소기업의 수출 애로사항 해결을 위하여, 해외마케팅, 수출입 통관/세무, 정책자금, 법률(무역분쟁 등), 해외인증, 해외물류, 기타 분야의 무료상담 서비스를 제공합니다.
- 상담방법
 - 수출입 통관·세무, 해외인증 : 대면상담
 - *TRADE ON 오프라인 상담실 방문 필수
 - 해외마케팅, 법률, 해외물류 등 기타분야 : 화상상담, 유선상담

상담절차



문의처

- 트레이드온(TRADE ON) 운영사무국
- 연락처 : 02-6954-1350~1
- 이메일 : tradeon@sba.seoul.kr

유의사항

- 자문위원의 상담내용은 참고하시되, 최종적인 의사결정과 이에 따른 법률적인 책임은 의사결정 당사자(신청업체)에게 있음을 명시합니다.

3-5. TRADE ON 화상상담실 대관신청

TRADE ON

대관안내

- 2인용 7개실, 8인용 2개실 총 9개의 상담실을 제공합니다.
- 자세한 내용은 USER GUIDE의 TRADE ON 시설 운영규정을 참고바랍니다.
- 해외바이어 신용조사 시스템 사용신청의 경우, 예약호수 '1호실' 예약 및 사용목적란 해외바이어 신용조사 시스템 사용으로 기재 해주시기 바랍니다.

운영시간 안내

- 월요일~금요일 오전 9시 ~ 오후 6시 * 12시~1시 점심시간 이용 불가
- ※ 주말 및 공휴일은 대관이 제한됩니다.

호실안내

- 2인실 : 1호실, 2호실, 3호실, 5호실, 6호실, 8호실, 9호실
- 8인실 : 4호실, 7호실
- 오시는길 : 서울특별시 강서구 공항대로61길 29
SBA 국제유통센터 A동 2층 TRADE ON

유의사항

- 대관자는 대관신청 시 작성한 시간을 엄수합니다.
준비 및 철수 시간은 대관 시간내에 포함되어야 하며,
사무국과 사전협의 없이 임의로 시간을 초과 하였을 경우,
추후 대관 신청에 제한을 둘 수 있습니다.

문의처

- 트레이드 온(TRADE ON) 운영사무국
- 연락처 : 02-6954-1350~1
- 이메일 : tradeon@sba.seoul.kr



3-6. TRADE ON 해외기업정보 조회 서비스

TRADE ON

✦ (오프라인) 해외 기업정보 조회 서비스

- TRADE ON 회원을 대상으로 해외 기업(바이어) 정보를 조회할 수 있는 서비스 입니다.
- 본 서비스는 개인정보보호를 위하여 TRADE ON 화상상담실(1호실) 에서 기업 정보를 확인할 수 있습니다.
- 세계 각 국 정부기관 공급기업 등록 및 글로벌 기업 거래처 등록 등의 기준 정보로 활용되는 D-U-N-S® Number 기반 정보 조회 서비스로 개인 바이어의 경우 조회되지 않을 수 있습니다.

✦ 이용방법

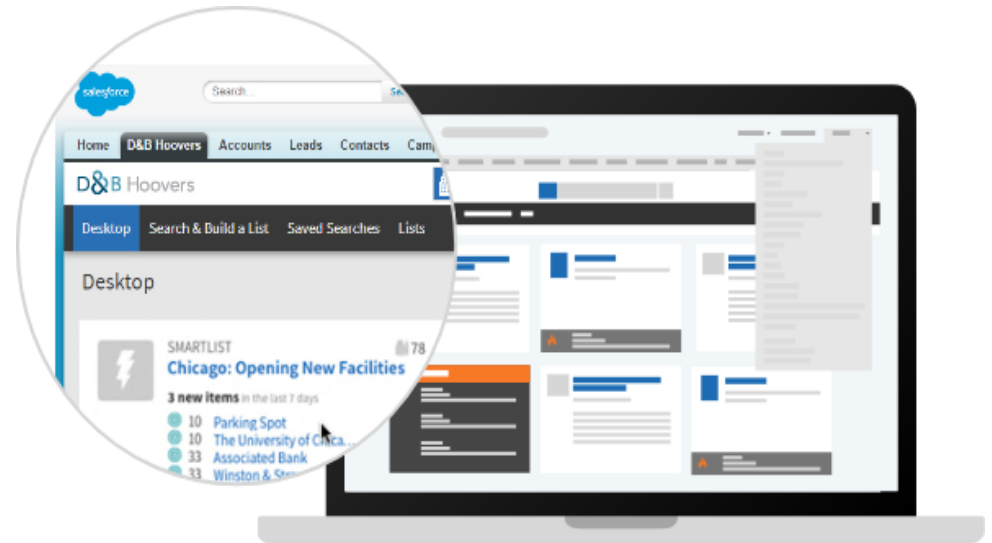
- TRADE ON 화상상담실 대관신청을 통해 이용 접수를 받고 있습니다.
- 서울특별시 강서구 공항대로 61길 29, SBA 국제유통센터 A동 2층 TRADE ON 에 방문하시어 해외 기업 정보를 조회합니다.

✦ 유의사항

- 해외 기업 정보 조회 결과는 캡처, 사진촬영 등 외부로의 반출이 불가합니다.

✦ 문의처

- TRADE ON 운영사무국
- 전화: 6954-1350~1
- 메일: tradeon@sba.seoul.kr



끝

TRADE ON

sba
서울경제진흥원